



# SL-PC

Homologuée ATE Opt.1. Hexagonale



Homologation:



Matériaux utilisés:

MASSIFS












Béton    Béton fissuré    Béton armé    Pierre

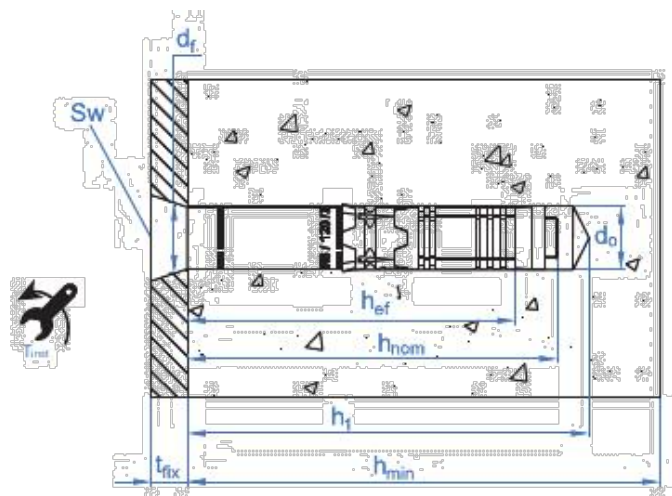
Matériau du produit / Revêtement:

Zingué

## BOÎTE PROFESSIONNELLE

	CODE	MESURES			EAN	RIX
	SLPC10070	M6 x 70 Ø10	50 pcs.	600 pcs.	8423533828033	384,65
	SLPC10080	M6 x 80 Ø10	50 pcs.	600 pcs.	8423533828040	404,763
	SLPC10100	M6 x 100 Ø10	50 pcs.	300 pcs.	8423533828422	443,228
	SLPC12100	M8 x 100 Ø12	50 pcs.	200 pcs.	8423533828057	527,084
	SLPC16100	M10 x 100 Ø16	25 pcs.	150 pcs.	8423533828064	742,747
	SLPC16120	M10 x 120 Ø16	25 pcs.	100 pcs.	8423533828071	814,228
	SLPC18120	M12 x 120 Ø18	20 pcs.	80 pcs.	8423533828088	1055,569

## INFORMATION TECHNIQUE



CODE	MESURES	Foret	Ø élément à fixer	Profondeur min.	Épaisseur du matériau de base	Min. profondeur cheville	Profondeur effective	Épaisseur max. à fixer	Couple de serrage	Distance min. au bord	Distance min. entraxes	Clé d'installation	Extraction béton non-fissuré	Cisaillement béton non-fissuré	EXTRACCION_HORMON_16	Cisaillement béton fissuré
SLPC10070	M6 x 70 Ø10	10	12	70	100	59	50	10	15	75	150	4	782	844	591	591
SLPC10080	M6 x 80 Ø10	10	12	70	100	59	50	20	15	75	150	4	782	844	591	591
SLPC10100M	M6 x 100 Ø10	10	12	70	100	59	50	40	15	75	150	4	782	844	591	591
SLPC12100M	M8 x 100 Ø12	12	14	85	120	72	60	25	30	90	180	5	1110	1922	777	1554
SLPC16100	M10 x 100 Ø16	16	18	95	140	83	70	15	50	105	210	6	1399	2797	979	1958
SLPC16120	M10 x 120 Ø16	16	18	95	140	83	70	35	50	105	210	6	1399	2797	979	1958
SLPC18120	M12 x 120 Ø18	18	20	110	170	97	85	20	80	130	255	8	1871	3743	1310	2620

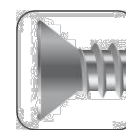
## CARACTÉRISTIQUES



Zingué

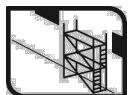


Charges lourdes



Fraisée


## RECOMMANDÉ POUR



Échafaudage



Antenne



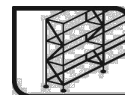
Rambarde de route



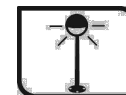
Bâtiment béton en construction



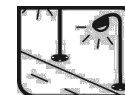
Élévateur de chantier



Étagère industrielle



Reverbère



Réverbère routier

## TECHNIQUES DOCUMENTS

**CERT\_EOTA**

<https://www.indexfix.com/docs/eta-slpt-slpc-fr.pdf>

**DOP**

<https://www.indexfix.com/docs/dop-sl-fr.pdf>

**OTRAS\_HOMS**

<https://www.indexfix.com/docs/vds-rev2.pdf>

**FICHE TECHNIQUE**

<https://www.indexfix.com/docs/ft-sl-fr.pdf>

**FICHE TECHNIQUE**

<https://www.indexfix.com/docs/fta-slpt-fr.pdf>

\*Les données présentées dans ce tableau sont pour information seulement et ne constituent en aucun cas, les conditions contractuelles d'approvisionnement. Les références à notre catalogue seront disponibles jusqu'à épuisement des stocks.

Nos tarifs n'incluent pas les taxes indirectes sur la valeur ajoutée. Ils seront taxés conformément aux normes en vigueur dans les transactions nationales et internationales.